

Applique - Diffuseur dépoli - à rayonnement direct/ indirect pour éclairage du mur - avec sortie homogène de la lumière par injection lumineuse latérale à LED

Boîtier de luminaire particulièrement plat, profil en aluminium extrudé anodisé nature, hauteur visible 42 mm; embouts et éléments latéraux en aluminium anodisé nature avec rainure longitudinale continue, arrondis vers le devant du luminaire. Couleur du boîtier aluminium anodisé nature; Répartition de la lumière par rayonnement direct/indirect, composante lumineuse directe par diffuseur dépoli en PMMA, sortie homogène de la lumière par injection lumineuse latérale à LED et réflecteur en applique en aluminium à revêtement blanc hautement réfléchissant, à microperforations pour un éclairage discret du mur. Pilote LED intégré au design. Branchement électrique par bornier de raccordement à 3 pôles avec technique de contacts enfichables.. Les étriers de fixation au mur pour montage par clip facile sont compris dans la livraison.

## CARACTÉRISTIQUES

Numéro de commande	43601034115
Numéro EAN	4020863310913
Tarif des douanes	94051190
Marque de certification	IP 20, Classe d'isolation I, F, Intérieur, CE
Degré de résistance aux chocs IK	IK03
Température ambiante	ta 25°C
Durée de la garantie	5 Années

## ÉLECTROTECHNIQUE

Ballast	Pilote électronique (1 pièce)
Puissance du système	13W
Tension secteur	230V/50Hz
Disjoncteur (courant de appel)	50 unités/B10, 80 unités/B16, 50 unités/C10, 80 unités/C16
Classe de efficacité énergétique/Source de lumière	C

## ÉCLAIRAGISME

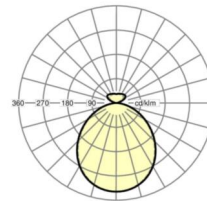

Équipement	LED, Rendu des couleurs/Température de couleur CRI ≥ 80 / 4000K
Tolérance de localisation chromatique (MacAdam)	3SDCM
Flux lumineux nominal	1306lm
Longévité des sources LED	50000h L80/B10 (Tq 25°C)
Efficacité lumineuse du luminaire	104lm/W

## MÉCANIQUE

Couleur du boîtier	aluminium anodisé nature
Cotes (Long.xLarg.xH/DxH)	355mm x 330mm x 42mm
Poids (net)	2.4kg
Kabeleinführung KE (X/Y)	0mm/0mm
Type de montage	Montage mural, Montage individuel en saillie au plafond

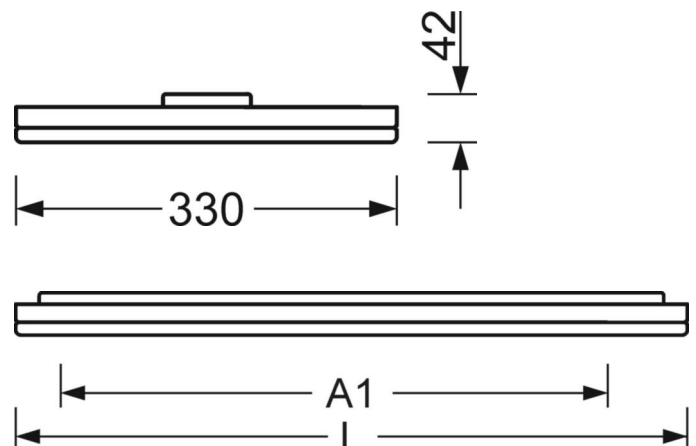
## LIEN PROFOND

<https://www.regiolux.de/fr/article/43601034115>



Référence  
ηLB  
Φ ↓/↑

LED 1300lm 840  
100 %  
84 % / 16 %



**Dimensions**

L	355 mm	Longueur
B	330 mm	Largeur
H	42 mm	Hauteur
W	330 mm	Écart au mur
A1	265 mm	Écart de fixation montage individuel
MH	1650 mm	Hauteur de montage standard
X	0 mm	Écart entrée de câbles - centre du luminaire sur l'axe X (longitudinal)
Y	0 mm	Écart entrée de câbles - centre du luminaire sur l'axe Y (transversal)

